



Koevastaavat ja tuomarit

27.12.2017 nettikoulutus
uusiin sääntöihin



KIITOS mukaan tulleille!

- Teitä on yli 100 ilmoittautunutta!
- Tavoite perehdyttää muuttuneisiin asioihin.
- Kysymyksiä poimitaan live-chatistä.
- Uudet asiat lisätään kalvoille tilaisuuden jälkeen.



1.1.2018 vaihdos tapahtuu

- Ensimmäinen kuukausi tulee olemaan haastava.
 - Seuroille ja tuomareille annetaan päivystävän puh.numero kilpailujen ongelmatilanteita varten.
- Muutoksia KITUn kehittyessä tulee vielä lisää.
 - Näistä pyritään tiedottamaan.



Kansallinen säännöstö

- [A-osa](#), valtuuston käsittelyssä 26.11.2017.
- [B-osa](#), Kennelliiton hallituksen hyväksymä.
- D-osa, linkit lopussa
 - jatkossa periaatteelliset asiat vuosikokouksessa
 - ohjeiden työstö hallituksen ja työryhmien työnä



Yleiset merkittävimmät muutokset

- Olympiakomitean ja urheilun eettisten normien tuleminen esiin sääntötasolla.
- Kilpailu-määritelmän muuttuminen: jokainen yksittäinen luokka on oma kilpailu.
- Tuomarikutsuminen: pääsääntöisesti järjestäjän vastuulla selvittää ulkomaisen tuomarin oikeudet, SAGI auttaa tarvittaessa. Kansallisia tuomareita ei kutsuta joukkokutsuilla. Myöhemmin KITU 2.0 – kutsumenettely.



Yleiset jatkuu ...

- Tuomarilla tulee olla lisenssi voimassa – vähintään C-lisenssi.
- Osallistumismaksun suorittamatta jättäminen poistaa koiran kilpailuoikeuden.
- Koiran tulee olla kilpailun edellyttämässä fyysisessä kunnossa.
- Kiimanartut voivat osallistua kaikkiin luokkiin, lähtevät omalla arvotulla paikallaan. Ohjaaja voi halutessaan pyytää rahat takaisin, jos ei halua osallistua.
- Erityisluvan henkilökohtaiset etenemät poistuvat käytöstä.
 - Erityisluvista tieto arvostelevalle tuomarille ajoissa.



Kilpailun järjestäminen

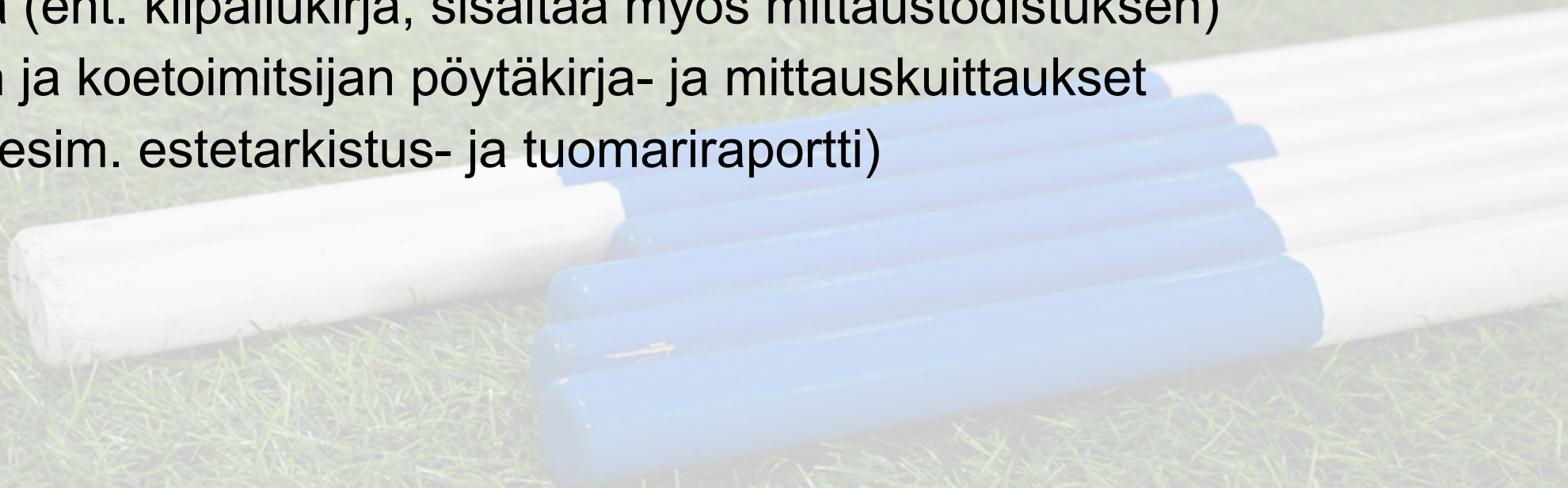
- Kilpailujen anominen jatkossa opastetaan koetoimitsijoiden KITU 2.0 koulutuksessa.
- Kirjautuminen KITU 2.0 on jatkossa aina henkilökohtaisilla tunnuksilla – eri tasoiset seuraoikeudet linkitetään ihmisiin.
- Timo Eskolan tulosohjelman pitäisi toimia uusilla kokoluokilla myös.
 - Uusi versio siihen on ladattava.
 - Kaikki kysymykset tulosohjelmasta, kehitysideat, tukipyynnöt yms. suoraan Timolle.

Jatkuu...

- 31.12.2017 tai ennen järjestettyjen kilpailujen tulokset vanhan KITUn kautta ja vanhojen tapojen mukaisesti toistaiseksi.
- 1.1.2018 tai jälkeen järjestettyjen kilpailuiden tulokset **UUDEN KITUN kautta!!!**
 - Vanhat aikarajat.
 - KITU 2.0 koulutuksessa ohjeistetaan lisää.
 - Pyrkimys vain sähköisiin tuloksiin (paperit jäisivät järjestäjän säilytettäväksi), siirtyminen pelkästään sähköisiin kestää hetken.
- Seuroille sanktiot, mikäli tuloksia ei toimiteta aikarajoissa.

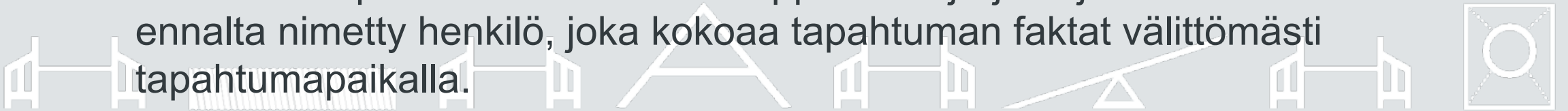
Jatkuu...

- Arvostelulipukkeet (koirakkokohtaiset tuomarinsihteerinlipukkeet) voidaan korvata koko luokan kattavalla arvostelulomakkeella.
- Seuraavat toiminnot tullaan sähköistämään, julkaisuaikataulua ei tiedossa:
 - tuloskirja (ent. kilpailukirja, sisältää myös mittaustodistuksen)
 - tuomarin ja koetoimitsijan pöytäkirja- ja mittauskuittaukset
 - raportit (esim. estetarkistus- ja tuomariraportti)
 - tulokset



Kilpailunjärjestäjän valvontavelvollisuus ja raportointi

- Eivät varsinaisesti muutu, ennemminkin täsmentyvät.
- Vastaavan koetoimitsijan ja järjestäjän vastuulla on sääntöjenmukaisuuden valvonta siltä osin kuin se ei ensisijaisesti kuulu tuomarille.
- Uudistus koskee enemmän tapahtumailmoituksia (esim. aggressiivisen koiran ilmoitus).
 - Uusia tulossa, voivat johtaa jopa kurinpitoseuraamuksiin, toiset enemmän raportin luonteisia.
 - Erilaisten poikkeavien tilanteiden raportointi tehdään nyt järjestäjän toimesta. Tapahtuman luonteesta riippumatta järjestäjällä tulee olla ennalta nimetty henkilö, joka kokoaa tapahtuman faktat välittömästi tapahtumapaikalla.



Tasoluokat, siirrot

- Koira voi siirtyä 3 LUVA-tuloksen jälkeen ylempään luokkaan, 8 LUVA-tuloksen jälkeen sen on pakko siirtyä.
- Kun 8 tulosta on saavutettu, koetoimitsija merkitsee siirtopakon tuloskirjaan kuten vanhoilla säännöillä merkittäisiin.
- Jos koira siirtyy 3 tai alle 8 tuloksen jälkeen, siirto merkitään ensimmäisessä kilpailussa tuloskirjaan.
- Siirtosäännöt muuten kuin ennenkin.



Jatkuu...

- Jos koira halutaan siirtää alempaan tasoluokkaan (1 tai 2 tasoa), tulee siitä lähettää anomus (oma lomake tulossa, alussa manuaalista, myöhemmin osa KITU 2.0) SAGI:lle.
 - SAGI siirtää koiran alempaan luokkaan KITU 2.0:ssa.
 - Vasta tämän jälkeen koira voi startata alemmassa luokassa.
 - Siirto alemmas merkitään aina kilpailukirjaan ensimmäisessä alemman luokan kilpailussa.



Jatkuu...

- Alempaan luokkaan siirtynyt koira kerää uudet siirtotulokset ennen kuin se voi siirtyä ylempään luokkaan.
- Edestakaisin siirtojen määrää ei ole rajattu.
- Aiemmin alaspäin siirtyneet (3 -> 2) lähtevät keräämään siirtotuloksia muiden tavoin.



Tulokset, sijoitukset, kilpailukirjan merkinnät, sertit

- Kilpailukirja koostuu jatkossa mittaustodistuksesta ja tuloskirjasta.
 - Tuloskirja on käytännössä entinen kilpailukirja.
- Vanhat tulokset käyvät vaikka kokoluokka vaihtuu.
- Tuloksia voi kerätä ristiin eri kokoluokissa.



Jatkuu...

- Joukkuetuloksen tasatuloksen osalta uusintaa ei enää järjestetä, vaan sijoitus jaetaan.
- Yksilöissä uusinta on aina järjestettävä.
 - Ohjaaja voi luopua merkittävästä sijoituksesta toisen hyväksi.
 - Molempien kieltäytyessä uusinnasta sijoitus arvotaan.




Jatkuu...

- Tulokset kirjataan normaalisti tuloskirjaan – sitä, missä kokoluokassa tulos on saavutettu, ei merkitä.
- 3-luokan sertit säilyvät voimassa vaikka koira siirtyisi alempiin luokkiin, sertien saamisen osalta vanhat säännöt.
- Eri kokoluokkien LUVAT ja SERTIT voi sekoittaa.
- Koira voi valioitua vain kerran.



Hyppykorkeudet ja kokoluokat

- Kaikki yhden tasoluokan kokoluokat pitää järjestää.
 - Ne voidaan jakaa eri päiville kuten ennenkin.
- 1.1.2018 alkaen anottu S-luokka tarkoittaa automaattisesti, että luokka jakaantuu xS ja S-luokkiin ja L-luokka jakaantuu sL- ja L-luokkiin.
- Mikäli järjestäjä haluaa siirtää pikku-luokkia eri päiville kuin S- ja L-luokka, tämä onnistuu - mailia osoitteeseen kitu@agilityliitto.fi




Jatkuu...

- Koirakon tulee kilpailuun ilmoittautuessaan päättää missä kokoluokassa kisaa - kisapaikalla tämä ei onnistu.
- Hyppykorkeudet – 31.12.2018 riittää, että vähintään yksi hyppykorkeus on tarjolla joka kokoluokassa.
 - Missään ei määritellä, että sen pitää olla alin.
 - Korkeuksien ei jatkossa tarvitse olla 5 cm jaolla, vaan 1.1.2019 alkaen useampi -> estetarkastuksen ohjeen työstö käynnissä ja käsittelyssä kevätkokouksessa.



Jatkuu...

- ”Vanhat” kilpailijat voivat tulla pikku-luokkiin vain jos heillä on mittaustodistus.
- Ensikertalaiset mitataan normaalisti kilpailuissa ja tämän mittauksen mukaan tulee väliaikainen kokoluokka.



Mittauskäytännöt

- Ensikertalaiset mitataan aina kisoissa mikäli koiralla ei ole mittaustodistusta.
 - Mittaustodistuksen omaavalle vahvistetaan tuloskirja, mikäli sitä ei jo ole.
 - Uusille koirille tulee lomake – väliaikainen mittaustodistus, jossa kaikki tiedot + kokoluokka + ohjeet jatsoon.
- Muita koiria EI mitata kilpailuissa.
 - Poikkeus: vain jos samalla järjestetä SAGIn mittaustilaisuus.
- Jatkossa mittaukseen tulee aina ilmoittautua.
 - Alussa tässä on hieman haasteita, jatkossa ilmoittautuminen tapahtuu KITU 2.0 kautta.



Jatkuu...

- Ensimmäinen mittaus antaa väliaikaisen mittaustuloksen, voimassa 6 kk.
 - 6 kk sisällä pitää mennä mittaustilaisuuteen hakemaan mittaustodistus.
- Mittaustodistuksia voi saada vain SAGIn mittaustilaisuuksissa.
- 30.6.2019 jälkeen kaikilla ennen 1.1.2018 kilpailleilla tulee olla mittaustodistus.
- 1.1.2018 jälkeen kilpailemisen aloittavat siirtyvät mittaustodistuksiin säännösten määrittämällä tavalla.



Jatkuu...

- Ensikertalainen kisaa yhden tuomarin mittauksen perusteella määritetyssä kokoluokassa kunnes mittaustodistus vahvistetaan.
- Alussa tarvitaan vielä erillinen raportointi SAGI:lle, myöhemmin suoraan KITUn kautta.
- Tässä vaiheessa hyödynnetään vielä vanhaa mittausraporttia ensikertalaisten kanssa – tämä toimitetaan sähköpostilla osoitteella kitu@agilityliitto.fi



9 Mittausjärjestelyt

9.1 Tilat ja välineet

Mittaus tulee suorittaa tilassa, joka voidaan rauhoittaa mittauksen ajaksi. Tila voi olla avoin, mutta se tulee olla rajattu niin, ettei mitattava koira tai muut mittaukseen osallistuvat toimihenkilöt häiriinny mittauksen aikana. Tuomarin tulee hyväksyä mittaukseen varattu tila ja varatut välineet.

Mittaukseen tulee varata seuraavat välineet:

- mittauspöytiä/tasoja, jotka ovat riittävän tukevia
- pöytä/taso ilmoittautumiseen ja mittauksetodistusten kirjoittamiseen, tuoleja
- toimistotarvikkeita
- lista mittaukseen ilmoittautuneista
- mikrosirun lukulaite


Mittaustilaisuudet

- SAGI vastaa jatkossakin tuomareista, seurojen toivotaan avustavan tilojen kanssa ja 1-2 henkilöllä.
- Tavoite on järjestää vähintään 4 tilaisuutta per maantieteellinen alue vuosittain.
- Ohjaajalla oikeus tulla ensimmäisen mittaustodistuksen vahvistamisen jälkeen 4 kertaa uudelleen mittaustilaisuuteen.



Rata, tarvikkeet ja esteet

- Radan koko 800 m² ja lyhyempi mitta on vähintään 15 m.
- Pöytä poistuu.
- Yksi putki lisää esteluetteloon.
- Siirtymäajat esteille ja muut estemuutokset



Jatkuu...

- Estetarkastuksesta sovitaan tuomarin kanssa.
 - Tulee olla tehtynä ennen kilpailun pitämistä.
 - Mahdollisesti muita tarkastajia kuin tuomarit (vielä avoinna).
 - Hyvä varata aikaa, kilpailuaamuna voi tulla kiire.
 - Tavoite on, että nämä voidaan aloittaa jo ensi kesänä.
 - Tarkastus voimassa 5 v. (akuutit rikkoutumiset tulee korjata normaalisti).



Jatkuu...

- Tuleeko tästä seuralle kustannuksia?
 - Tarkastajan matkakulut.
 - Muut kulut avoinna, mahdollisesti pieni kulu ns. estemerkinä varten.
 - Kulut tulevat 1 krt / 5 v.
- Tarkastustiedot kirjautuvat tulevaisuudessa KITU 2.0 järjestelmään.



Joukkuekilpailu

- Kilpailun erityispiirteissä on mainittava, montako koira (varsinaiset ja varakoirat) joukkueeseen kuuluu, mitä eri kokoluokkia joukkueessa voi tai tulee olla, millä radoilla joukkuekilpailu käydään ja miten joukkueen tulos muodostuu.
- Kilpailu voidaan käydä joko agility- ja/tai hyppyradalla.
- Joukkueeseen tulee kuulua aina vähintään kaksi ja enintään kymmenen varsinaista koirakkoa.
- Kilpailunjärjestäjä määrittää montako varakoirakkoa joukkueeseen voi kuulua. Varakoirakoiden määrä voi olla korkeintaan puolet joukkueen varsinaisten koirakoiden määrästä.



Jatkuu...

- Yhdistetyllä radalla käytävä kilpailu.
 - Eri kokoluokkien koirat menevät radan omilla korkeuksillaan?
- Erillisillä radoilla käytävä kilpailu.
 - Järjestäjä määrittää miten koirat jakaantuvat ratojen kesken ja ne menevät sen omilla korkeuksillaan.



Webinarikysymykset + vastaukset

”Miten LUVAt lasketaan, kun menee yli 3:n? Montako agi- ja hyppy-LUVAA? Eli jos on vain 2 agi-LUVAA ja 6 hyppy-LUVAA, riittääkö pakkosiirtoon?”

- **Vähintään 2 agi-LUVA pitää olla! Eli 2 agi + 6 hyppy riittää PAVAAn.**

”Mutta jos on on vain 1 agi-LUVA, voi kerätä loputtomiin hyppyjä?”

- **Kyllä!**

”Jos on tänä vuonna saanut 3 luvaa 2-luokasta, mutta ei ole startannut vielä 3-luokassa, saako nyt sitten jatkaa 2-luokassa luvien keräämistä (siihen max 8 kpl saakka)?”

- ~~Kyllä — kunhan ei ole startannut ylemmässä luokassa!~~

- **KORJAUS! Pitää anoa siirtoa alempaan luokkaan erillisellä lomakkeella!**



Webinarikysymykset + vastaukset

”Siis mietin, että lasketaanko ne hyppäriinollat nyt sitten LUViksi jatkossa, vaikka niitä olisi enemmän?”

- Ei – ja niitä ylimääräisiä ei voi hyödyntää, mikäli on tullut takaisin alaspäin, kun on PAVAn kerran saanut.

”Voiko koirakko ilmoittaa Kitussa etukäteen aikooko nousta, jos saa 3. luvan, vai yritetäänkö selvittää radan jälkeen ennen palkintojen jakoa? Voisiko tämän nousenko 3.lla vai 8.lla luvalla kysyä ilmossa?”

- Selvitetään voiko tällaista ominaisuutta rakentaa KITUun järkevästi. Tässä vaiheessa kisakirjeeseen olisi hyvä laittaa ko. kysymys, ja ilmo-pisteessä kyseltäisiin asiasta. Kisaajat oppivat tämän ilmoittamisen nopeasti!
- Hyvä ehdotus täällä oli, että kisaajat merkitsisivät kirjaansa nousevatko heti 3:n saatuaan vaiko keräävätkö enemmän tuloksia.



Webinarikysymykset + vastaukset

”Jaetaanko sit sertejä enää ollenkaan? Jos ei koetoimitsija tiedä palkintojen jaossa, aikooko koirakko siirtyä seuraavaan luokkaan vai ei...”

- Sertejä voi jakaa tai olla jakamatta 1- ja 2-luokissa kilpailujärjestäjän harkinnan mukaan. Toki voitte kehittää OIVA-ruusukkeet tai PAVA-ruusukkeet myös. 😊

”Eli jotkut koirat voivat sahata edes takaisin 2lk ja 3lk välillä pakkonousun takia?”


- Kyllä. Heidän pitää kuitenkin ensin tehdä tuo anomus (lomake tähän tulee pian) SAGI:lle, ja sen perusteella koira siirretään alempaan (1 tai 2) luokkaan.



Webinarikysymykset + vastaukset

”Kirjataanko tuloslistaan 1. ja 2. luokassa luokanvaihtoa merkitsemään kuitenkin SERT?”

- Tuloksiin ei 1- tai 2-luokassa kirjata sertiä!
- **Koiralle, joka saa viimeisen siirtotulokset 1-luokassa, kirjataan ”PAVA, siirto 2. lk”.**
- **Koiralle, joka siirtyy 1-luokassa OIVAn voimasta kirjoitetaan ensimmäisessä ylemmän luokan kisassa tyhjälle riville ”Siirtynyt 2-luokkaan”.**
- Tarkkaavaisuutta vaaditaan siinä, mikä on ns. LUVA, mikä OIVA ja milloin saadaan PAVA, alla pari esimerkkiä (a tarkoittaa agilitysiirtotulosta ja h hyppysiirtotulosta):
 - a LUVA, h LUVA, h LUVA, h LUVA, a OIVA, a OIVA, h OIVA, h PAVA, siirtyy x-lk
 - a LUVA, h LUVA, h LUVA, h LUVA, h LUVA, h LUVA, h LUVA, a PAVA, siirtyy x-lk
 - a LUVA, a LUVA, a OIVA, h OIVA, a OIVA, h OIVA, a OIVA, h PAVA, siirtyy x-lk
- **Mikäli tulee ylimääräisiä 0-tuloksia, ne kirjataan ilman LUVA, OIVA, PAVA merkintöjä.**



Webinarikysymykset + vastaukset

”Miten eri kokoluokissa kisailut merkitään kisakirjaan?”

- Niitä ei merkitä mitenkään – eli nousujen tai valioitumisen kannalta niillä ei ole merkitystä.
- SM-kilpailujen tulosvaatimuksien tarkistus tulee KITUsta.

”Eli meidän ei tarvitse välittää karsintoihin menevien tuloksista?”

- Juuri näin! Kilpailunjärjestäjät keskittyvät vain siihen miten koira siirtyy ylös tai alas tai saa 3-luokassa SERTInsä.



Webinarikysymykset + vastaukset

”Jos koiralla on vaikka kaksi SERTiä kolmosluokasta ja päättää siirtyä alempaan luokkaan, niin säilyykö ne SERTit silloinkin?”

- **Kyllä – 3-luokan sertit säilyvät, ja koiran voi valioitua vain kerran (agi ja hyppy molemmat siis).**

”Ensikertalainen kisaava ilmoittautuu kisoihin. Niin voisiko ilmoittautumislomakkeessa olla kohta: Ekaa kertaa kisaa?”

- **Tämä ominaisuus on tulossa – samoin rasti ”mittaustodistus vahvistettu”.**

”Annetaanko väliaikaisia heti vuoden alusta?”

- **KYLLÄ, tästä tulee printtiversio – myöhemmin KITUn kautta esitäytettävä versio.**
- **Ensikertalaisten mittauksista täytetään toistaiseksi mittausraportti, kun päästää KITUn kautta täytetään, niin raporttien täyttö jää pois!**



Webinarikysymykset + vastaukset

”Millainen on uusi mitta?”

- Kts. Kuva.
- Valmistaja Pasi Tanner.

”Lentäen saapuvan tuomarin voi olla vaikea kuskata mittaa mukana. Voisiko seura varmistaa että sellainen olisi käytettävissä?”

- On hyvä selvittää pitkämatkalaisten kanssa onko heillä mitta mukana.

”Onko tuomarit mittaustilaisuudessa jäävejä kasvattien suhteen?”

- Kyllä, normaalit jääviyssäännöt!



Webinarikysymykset + vastaukset

”Estetarkastukset: voiko oman seuran tuomari tarkastaa vai joku muu?”

- **Voi tarkastaa.**

”22 cm ei ole ilmeisesti n. 20 cm... Muurin kohdalla kun on paksuus n. 20 cm?”

- **Kaikki esteisiin liittyvät kysymykset osoitteella turvallisuus@agilityliitto.fi ja/tai saannot@agilityliitto.fi**



Webinarikysymykset + vastaukset

”Jos pikkumaksi haluaa maksien SM-joukkueeseen, niin pitääkö olla startannut makseissa?”


- **Ei ole tulosvaatimuksia, pikkumaksikolmosella on oikeus startata maksikolmosten kisassa.**

”Miten käy jos vanhassa järjestelmässä anotaan kisat 31.12.17. Meneekö käsittelyyn?”

- **Kaikki kisat anotaan vielä vanhassa järjestelmässä!!**

”Milloin on kisajärjeställe uudet ohjeet. ku kisat loppiaisena?”

- **Ne on juuri julkaistu – linkit myös tässä kalvosetissä kaikkiin julkistettuihin dokkareihin.**



Webinarikysymykset + vastaukset

”Kisojen järjestämisestä. Saako rotujärjestö järjestää kisat?

Olin lukevinani jostain, että järjestysoikeus olisi jotenkin rajattu?”

- Kilpailun voi järjestää Kennelliitto, SAGI tai yhdistys, joka on sekä SAGIn että Kennelliiton jäsenyhdistys. Eli jos rotujärjestö täyttää nämä kriteerit, niin se voi järjestää kilpailut.

”Voisko näistä kysymyksistä tehdä ihan oman "kysymyksiä ja vastauksia" - ketjun esim fb ylitoimitsijat-ryhmään?”

- Katsotaan minne kerätään FAQ-palsta ja ketä sitä ylläpitäisi – innokkaita otetaan vastaan!



Webinarikysymykset + vastaukset

”Milloin seuratunnuksia yhdistetään henkilökohtaisiin tunnuksiin?
Eikö e-pyyntö pitäisi tulla kerhon agiyhteyshenkilöltä?”

- Seurojen valitsemille jäsenille (esim. puheenjohtaja, sihteeri ja agilityvastaava) annetaan seuran pääkäyttäjätunnukset. Näiden henkilöiden tiedot on otettu Sporttirekisteristä.
- Mikäli halutaan antaa pääkäyttäjätunnukset myös jollekin toiselle, tulee seuran puheenjohtajan lähettää sähköpostia: kitu@agilityliitto.fi
- Seuran pääkäyttäjät voivat jakaa itse valitsemiaan oikeuksia jäsenilleen. Seuroilla on vastuu näiden oikeuksien tietojen päivittämisestä.



D-osa, kilpailujen järjestäminen

- D.1 [Agilitykilpailun järjestämisohje](#)
- D.2 Kilpailujen anomisohje – *päivitetään lopulliseen muotoon tammikuussa.*
- D.3 Kilpailukelpoisuuden tarkastasoehje – *päivitetään lopulliseen muotoon tammikuussa.*
- D.4 Agilitykilpailujen tulosten lähettämisohje – *päivitetään lopulliseen muotoon tammikuussa.*
- D.5 [Esimerkki tarvikeluettelosta](#)
- D.6 Estetarkastus, uusien esteiden tyyppitarkastus - *käsitellään 21.4.2018 SAGIn kevätkokouksessa*



D-osa, kilpailumuodot

- D.7 [Joukkuekilpailun järjestämishje](#)
- D.8 [Eriyisten kilpailujen järjestämishjeet](#)
- D.9 Eri kilpailumuotojen järjestämishjeet – *käsitellään*
21.4.2018 SAGIn kevätkokouksessa



D-osa, koirakot

- D.10 [Kokoluokan määrittämisen toimintaohje](#)
- D.11 [Kilpailukirja](#)
- D.12 [Tasoluokkien siirtymissäännöt](#)
- D.13 [Erityisluvut](#)



D-osa, agilitytuomari

- D.14 [Agilitytuomarin toimintaohje](#)
- D.15 [Agilitytuomareiden koulutus ja pätevytyminen, jatkokoulutus ja SAGI määrittämä toimintavelvoite](#)



Muut ohjeet

- [Kurinpitosäännöstö](#)
- [Muut netissä olevat ohjeet](#)

