



Suomen Agilityliiton visuaalinen ilme

Graafinen ohje 2009

Graafinen ohje auttaa
visuaalisen ilmeen ylläpitämisessä.
Ohjeeseen voidaan tehdä lisäyksiä
ja päivityksiä tarpeen mukaan.

OHJETTA PÄIVITETTY

1.3.2009

Sisällysluettelo

| | |
|--|-----------|
| Suomen Agilityliitto ry..... | 4 |
| Graafinen tunnus..... | 5 |
| Tunnuksen värit..... | 6 |
| Tunnuksen harmaasävyversiot..... | 7 |
| Tunnuksen suoja-alue..... | 8 |
| Typografia..... | 9 |
| Liiton koko värimaailma..... | 10 |
| Tunnustiedostot..... | 11 |
| Visuaalinen ilme ja graafinen ohjeisto..... | 12 |

Suomen Agilityliitto ry

Suomen Agilityliitto ry on suomalaisten agilityä harrastavien yhdistysten muodostama liitto. Liiton perusti 22 perustajayhdistystä tammikuussa 2006 ja se hyväksyttiin Patentti- ja rekisterihallitukseen 2.5.2006.

Liiton pääasiallisena tarkoituksena on edistää ja kehittää agilityurheilua, -liikuntaa ja -harrastetoimintaa tavoitteenaan ihmisten fyysinen, psyykinen ja sosiaalinen kehittäminen. Liiton perustana ovat liikunnan eettiset arvot ja urheilun reilun pelin periaatteet sekä tasa-arvon edistäminen. Toiminnan perustana on koirien fyysinen ja psyykinen terveys, niiden yhteiskuntakelpoisuuden lisääminen ja hyvä kohtelu.

Graafinen tunnus



Visuaaliset linjat

Tunnuksen pieni ajanmukaistus tehtiin maaliskuussa 2009. Kaikissa tunnusversioissa pyrittiin entistä tunnusta kompaktimpaan kokonaisuuteen.

Tunnuksen kuvaosa esittää hyppäävää koiraa ja hänen ohjaajaansa. Tunnuksen kuvaosa säilytettiin ennallaan. Myös kuvaosan väri säilytettiin.



Tunnuksen tekstiosan fontti muutettiin päätteettömäksi ja hieman entistä pehmeämmäksi, tekstiosan väri vaihdettiin mustaksi.

Tunnuksen värit

Tunnusta käytetään aina ensisijaisesti värillisenä. Se sijoitetaan aina ensisijaisesti valkoiselle tai vaalealle pohjalle ja riittävän kauas muista graafisista elementeistä, kuvista ja tekstistä. Tumman, värillisen ja kuviollisen taustan päällä käytetään aina valkoista tunnusta.

Tunnuksen väriarvot on määritelty PMS-, CMYK, RGB- ja HTML-numeroin alla olevaan taulukkoon. Tiedostot on jaettu kolmeen eri kansioon käyttötarkoituksen ja väritilan mukaan.

PMS- ja CMYK-arvoja tarvitaan painotöissä, näistä CMYK-värejä kirjapainon tavallisessa neliväripainoprosessissa. Toimistotulostimet noudattavat yleensä RGB-väritilaa. Internet-sivuilla värit määritellään HTML-yhteensopivasti.

| | KIRJAPAINOKÄYTTÖ | | TOIMISTOKÄYTTÖ | NETTIKÄYTTÖ |
|---|------------------|----------------|----------------|-------------|
| | CMYK | PMS | RGB | HTML |
|  | C100 M10 Y0 K10 | Process Blue C | R0 G136 B206 | #0088CE |
|  | C0 M0 Y0 K100 | Black C | R28 G28 B28 | #1C1C1C |



Tunnuksen harmaasävyversio



Ensisijaisesti käytetään aina värillistä tunnusta. Tarvittaessa harmaasävytunnusta voidaan kuitenkin käyttää esim. mustavalkotulosteissa tai yksivärisissä lehti-ilmoituksissa. Harmaasävytunnus sijoitetaan aina valkoiselle pohjalle.

Harmaasävyt



37 % musta



100 % musta

Tunnuksen suoja-alue

Tunnuksen suoja-alueella tarkoitetaan tunnuksen ympärille jäävää tilaa, johon ei sijoiteta tekstiä, kuvia tai graafisia elementtejä. Suoja-alueen tarkoituksena on rauhoittaa tunnuksen ympäristöä niin, että tunnuksen huomioarvo säilyy viestinnässä.



Tunnuksen suoja-alue

Typografia

Kirjaintyyli painotuotteissa

Painotuotteissa kuten esitteissä ja käyntikorteissa sekä lehti-ilmoituksissa käytetään Qlassik- ja Calibri-fontteja. Pääotsikoinnissa kirjaintyylinä käytetään Qlassik Boldia. Alaotsikoissa Qlassik Boldia tai Calibri Boldia, tilanteen mukaan. Leipäteksti on tehosteita lukuunottamatta Calibri Regularia. Negatekstin leikkaus on ensisijaisesti bold. Silloin, kun Calibri ja Qlassik Boldia ei ole käytettävissä, voidaan painotuotteiden fonttina käyttää Arialia.

Calibri Regular

ABCDEFGHIJKLMNOPQRSTUVWXYZÄÖ
abcdefghijklmnopqrstuvwxyzääö
123456789

Qlassik Bold

ABCDEFGHIJKLMNOPQRSTUVWXYZÄÖ
abcdefghijklmnopqrstuvwxyzääö
123456789

Calibri Italic

*ABCDEFGHIJKLMNOPQRSTUVWXYZÄÖ
abcdefghijklmnopqrstuvwxyzääö
123456789*

Calibri Bold

**ABCDEFGHIJKLMNOPQRSTUVWXYZÄÖ
abcdefghijklmnopqrstuvwxyzääö
123456789**

Calibri Bold Italic

***ABCDEFGHIJKLMNOPQRSTUVWXYZÄÖ
abcdefghijklmnopqrstuvwxyzääö
123456789***

Kirjaintyyli Internet-sivuilla






Internet-sivuilla käytetään Arial-fonttia, pääasiallisesti sen Regular- ja Bold-leikkauksia. Kursiivin käyttöä Internet-sivuilla vältetään.

Liiton koko värimaailma

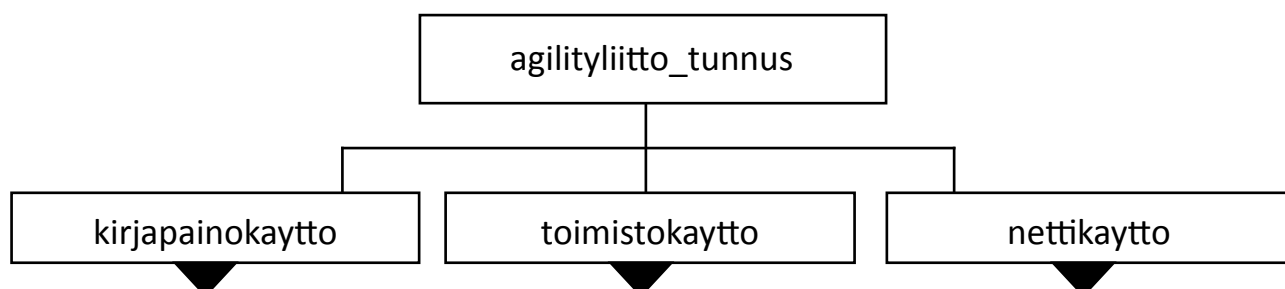
Liiton värimaailma koostuu tunnusväreistä ja ilmeen muusta värimaailmasta. Tarkasti määritellyssä värimaailmassa pysyminen selkeyttää liiton visuaalista ilmettä, helpottaa tunnistettavuutta sekä pitää liiton ilmeen yhtenäisenä ja vakuuttavana.

Värit on määritelty PMS-, CMYK, RGB- ja HTML-numeroin alla olevaan taulukkoon.

PMS- ja CMYK-arvoja tarvitaan painotöissä, näistä CMYK-värejä kirjapainon tavallisessa neliväripainoprosessissa. Toimistotulostimet noudattavat yleensä RGB-väritilaa. Internet-sivuilla värit määritellään HTML-yhteensopivasti.

| | KIRJAPAINOKÄYTTÖ | | TOIMISTOKÄYTTÖ | NETTIKÄYTTÖ |
|---|------------------|----------------|----------------|-------------|
| | CMYK | PMS | RGB | HTML |
|  | C100 M10 Y0 K10 | Process Blue C | R0 G136 B206 | #0088CE |
|  | C0 M0 Y0 K100 | Black C | R28 G28 B28 | #1C1C1C |
|  | C100 M12 Y21 K44 | 315 C | R0 G105 B131 | #006983 |
|  | C56 M1 Y100 K22 | 377 C | R115 G150 B0 | #739600 |
|  | C45 M14 Y0 K0 | 278 C | R142 G186 B229 | #8EBAE5 |

Tunnustiedostot



Tästä kansiossa löytyvät CMYK- ja PMS-väritilaiset tiedostot, jotka sopivat kirjapainokäyttöön. Yleisimmin, tavalliseen kirjapainon neliväripainoprosessiin tarvitaan CMYK-väritilaista tiedostoa (esitteet, lehti-ilmoitukset jne.). PMS-arvoja tarvitaan Pantone-värein toteutettavassa painoprosessissa, esim. silkkipainotöissä (tekstiilipainatukset, mainoskynät jne.).

PMS- ja CMYK -väritilaiset tunnukset on tallennettu molemmat samaan tiedostoon. Väritilat on merkattu selkeästi tunnusten viereen.

Kirjapainokäyttötiedostot ovat vektorigrafiikkaa (indd, eps, pdf) ja siten vapaasti skaalattavissa mihin tahansa kokoon. Vektorigrafiikan käsittely (skaalaus jne.) hoituu piirros- tai taitto-ohjelmilla kuten Illustrator ja InDesign.

Tästä kansiossa löytyvät toimistokäyttöön sopivat tiedostot. RGB-väritilaisina ne soveltuvat tavallisille toimistotulostimille.

Jpg-tiedostossa tunnus on valkoisella pohjalla. Tiff-tiedostoissa puolestaan tunnuksen tausta on läpinäkyvä (tiff-tunnusta voi siis käyttää värillisen pohjavärin päälle ilman valkoista taustalaatikkoa).

Tiff- ja jpg-kuvia voi skaalata vain rajallisesti (skaalaaminen voi heikentää kuvan tulostusjärkeä olennaisesti).

Tiedostokooltaan tiff-kuvat ovat huomattavasti jpg-kuvia isompia. Tämä kannattaa huomioida lähinnä sähköpostiliitteitä lähettäessä.

Tiff- ja jpg-tiedostot avautuvat tavallisissa kuvankäsittelyohjelmissä. Jpg-tiedosto sopii esim. Word-dokumenttiin kuvaksi.

Tästä kansiossa löytyvät www-sivuilla käytettävät tiedostot, joiden tiedostokoko on erityisen pieni.

Nämä tiedostot eivät kelpaa printtikäyttöön, eikä niitä kannata skaalata.

Tiedostot avautuvat perusohjelmilla.

Visuaalinen ilme ja graafinen ohjeisto

Graafiseen ohjeistoon voidaan tehdä lisäyksiä ja päivityksiä tarpeen mukaan. Kattava ohjeisto auttaa yhdenmukaisen ilmeen ylläpitämisessä niin sisäisessä kuin ulkoisessakin viestinnässä. Eri osa-alueet tukevat toinen toisiaan sekä helpottavat ja nopeuttavat jatkossa kukin omalta osaltaan yhtenäistä viestintää.

- Graafinen tunnus/logo
- Laajempi värimaailma
- Laajempi typografiaohjeisto
- Internet-sivujen ulkoasuunitelma
- Tunnuksen variaatiot
- Slogan ja sen graafinen kirjoitusasu
- Piirroskuvitukset ja valokuvat
- Käyttögrafiikat
- Käyntikortit
- Kirjekuoret
- Lomakkeistot
- Etiketit
- Saate- ja muistilaput
- Tarrat
- Esitteet
- PowerPoint-pohjat
- Lehti-ilmoituspohjat
- Julisteet
- Messuvuodot
- Banderollit ja liput
- Kyltit ja opastaulut
- Kansiot ja lomakekannet
- Muovitaskut
- Rasiat ja pakkaukset
- Tekstiilipainatukset
- Jäsenkortit
- Postikortit
- Autoteippaukset
- Internet-mainosbannerit
- Laskupohjat
- Ohjelmapohjat
- Kutsukirjeet

