



D.10 KOKOLUOKAN MÄÄRITYKSEN TOIMINTAOHJE

Yleistä

Kilpailukirjan vahvistamisen yhteydessä agilitytuomari määrittää koiran kokoluokan. Koira tulee aina mitata. Mittauksessa agilitytuomarin tulee huomioida jokaisen yksittäisen mittauksen vaikutukset koko lajiin. Koiran tulee olla käsiteltävissä, eikä se saa osoittaa aggressiota mittaajaa tai avustavia ihmisiä kohtaan. Mittauksessa ei saa käyttää kuonopantaa tai -koppaa. Aggressiivisesti käyttäytyvät koirat on jätettävä mittaamatta ja asiasta raportoitava Kennelliittoon käyttämällä lomaketta "Ilmoitus koiran vihaisesta käyttäytymisestä". Koiran ohjaaja on ensisijaisesti vastuussa siitä, että koira on opetettu toimimaan mittaustilanteessa niin, että koira hyväksyy tuomarin käsittelyn ja muut mittaustoimet sekä osaa seistä tasolla, jossa mittaus tapahtuu. Mittaus-tapahtumassa ohjaaja on vastuussa siitä, että koira on ennen mittausta liikuteltu ja riittävässä määrin, jotta koiran lihaksisto on luonnollisen rento tuomarin tekemän mittauksen aikana. Mikäli koira ei saada arkuuden tai muun syyn takia mitattua, sen mittaus keskeytetään. Ohjaajan ei tule yrittää vaikuttaa koiraan mittaavaan tuomariin. Ohjaaja ei saa kertoa mittaavalle tuomarille koiran voimassaolevaa sähäluokkaa. Koiran kokoluokka määritetään Mittaukset-kohdan mukaisesti. Mikäli koiran kokoluokkaa ei pystytä luotettavasti määrittämään, sillä ei ole oikeutta osallistua kilpailuihin.

1 Mittaukseen osallistumisen edellytykset

Mitattavan koiran tulee täyttää agilitysäännöstyössä määritetyt kilpailuoikeudelle asetettavat vaatimukset.

Koiran ikä

Koiran tulee mitattaessa olla täyttänyt 18 kuukautta ja yhden päivän.

Koiran kilpailukelpoisuuden rajoitukset

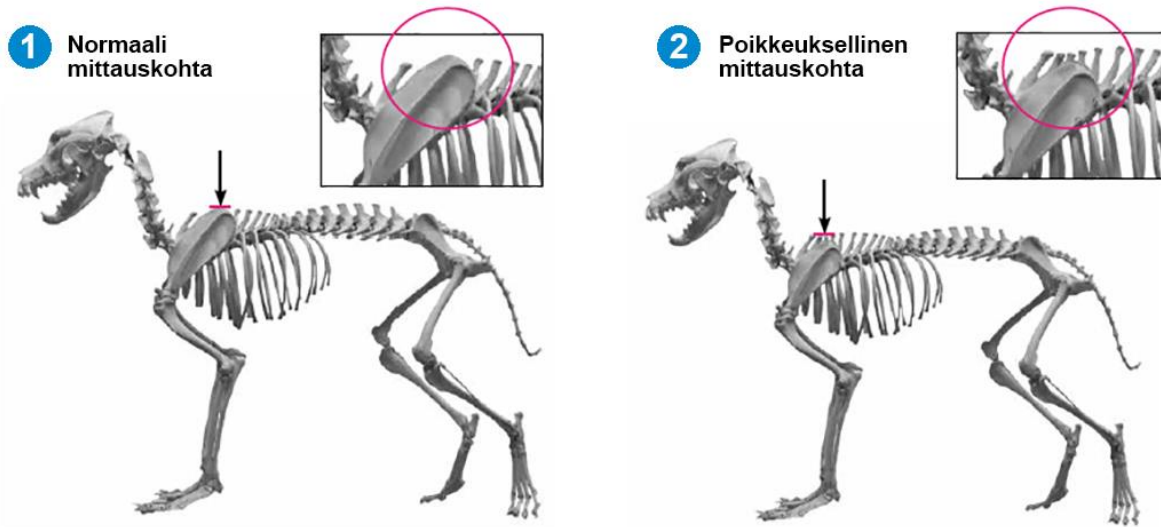
Koira ei saa osallistua mittaukseen, jos:

- Koira on sairas
- Koira ei ole kilpailun edellyttämässä fyysisessä kunnossa
- Kantava narttu 30 vuorokautta tai vähemmän ennen arvioitua penikointiaikaa (arvioitu aika = 63 vrk ensimmäisestä astutuksesta)
- Synnyttänyttä narttua alle 75 vrk penikoimisen jälkeen
- Koira ei täytä Kennelliiton voimassa olevia antidoping-- määräyksiä
- Koiran osallistumisoikeutta kilpailuihin on rajoitettu Eläinkilpailujen Antidopingtoimikunnan, SAGIn tai Kennelliiton päätöksellä (voimassa 1.1.2018 lukien)
- Koira, jolle on maa- ja metsätalousministeriön asetuksen (1070/2000) vastaisesti suoritettu eläimen ulkonäön muuttamiseksi leikkaus (kuten hännän ja/tai korvien amputointi)
- Koira käyttäytyy vihaisesti. Vihaisesti käyttäytyvästä koirasta täytetään aina Kennelliiton lomake "Ilmoitus vihaisesti käyttäytyvästä koirasta", joka toimitetaan SAGlin ja Kennelliittoon jatkotoimenpiteitä varten.

2 Mittausasento


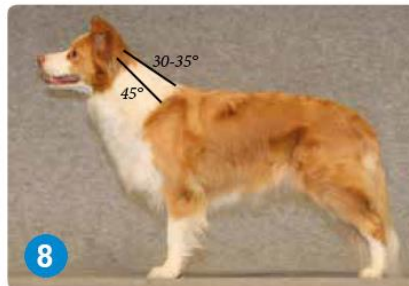
Koiran korkeus mitataan lapaluiden korkeimmasta kohdasta. *Kuva 1.*

Jos koiran rintarangan nikamien okahaarakkeet ovat kuitenkin korkeammalla kuin lapojen korkeimmat kohdat, koiran korkeus mitataan näiden lapaluiden välissä olevien okahaarakkeiden päältä. *Kuva 2.*



Koiran tulee seisoa asennossa, joka täyttää seuraavat kriteerit:

1. Koiran kyynärvarret (kyynärluu ja varttinäluu) ovat sivusta katsottuna täsmälleen pystysuorassa. *Kuva 3.*
2. Koiran etujalat ovat edestä katsottuna täsmälleen pystysuorassa, rintakehän mukaisesti normaalilla leveydellä toisistaan. *Kuva 4.*
3. Käyräraajaisilla (kondrodystrofisilla roduilla) pystysuoruus ei rakenteellisten poikkeavuuksien vuoksi toteudu. Niiden raajat asetetaan keskenään mahdollisimman symmetrisesti. *Kuva 5.*
4. Koiran selkärangan ja kaulan tulee olla suorassa linjassa eli koiran pää ja katse eteenpäin. *Kuva 6.*
5. Koiran toisen takaraajan välijalka (tai molempien takaraajojen välijalat) ovat sivusta katsottuna täsmälleen pystysuorassa. *Kuva 7.*
6. Koiran kaularanka on sivusta katsottuna noin 45 asteen kulmassa vaakasuoraan tasoon nähden.
7. Koiran niskan silhuetti on tällöin noin 30--35 asteen kulmassa. *Kuva 8.*
8. Koiran paino on jakautuneena tasan sen kaikille neljälle raajalle. *Kuva 9.*
9. Koira ei nojaa esittäjän kehoon eikä käsiin.



Koirat eivät yleensä itse asetu seisomaan sellaiseen asentoon, jossa kaikki luotettavan mittaustuloksen asennon kriteereille asetetut ehdot toteutuisivat samanaikaisesti. Siksi tuomarin tulee valmistautua joko itse asettelemaan koira tai ohjaamaan koiran esittäjää asettelemaan sitä. Asettelun tulee tapahtua koiralle myönteisellä, rauhallisella tavalla. Koiran raajoja, päätä ja kaulan asentoa voidaan korjata halutun asennon saamiseksi. Makupaloja voidaan käyttää, samoin kuin avustajaa.

3 Mittauksen suorittaminen

Mittaus suoritetaan kovalla, tasaisella ja liukumattomalla alustalla - esimerkiksi trimmauspöydällä tai agilitypöydällä. Mittausta ei voida suorittaa lattialla muutoin kuin erittäin kookkaiden koirien tilastomittausten osalta. Mittaaminen hiekalla tai muulla joustavalla alustalla ei ole sallittua.

Ennen mittausta koiralta poistetaan loimet (kuva 10), valjaat (kuva 11) ja hihna – vain panta saa jäädä kaulaan. Ennen mittauksen suorittamista agilitytuomari tutustuu koiraan kiireettömästi ja ystävällisesti. Agilitytuomarin tulee esitunnustella sormillaan koiran lapaluiden korkeimmat kohdat (kuva 12) saadakseen käsityksen niiden sijainnista. Vaihteluväli on suurta riippuen koiran rakenteellistoiminnallisesta tyypistä: koiran silhuetista ei voi päätellä lapaluiden kärkien sijaintia. Koiralle voi tehdä jakauksen, jos sillä on paljon karvaa säkäalueella.


10 Poista koiralta loimi.

11 Poista koiralta valjaat.

12 Tuomari tunnustelee lapaluiden korkeimmat kohdat sormilla.

Agilitytuomari suorittaa mittauksen seuraavasti:

1. Säkämitta asetetaan tarkasti kiinteään korkeuteen, raja-arvoon (28, 35, 43 tai 50 cm) (kuva 25).
2. Säkämitan korkeus varmistetaan luotettavalla rullamitalla mitaten etäisyys säkämitan pohjasta
3. säkäkappaleen alaosaan. Koira asetellaan oikeaan mittauss asentoon
 - Eturaajat
 - Takaraajat
 - Painon jakaantuminen
 - Kaulan asento
 - Koira ei nojaa esittäjään
4. Agilitytuomari etsii sormilla uudelleen koiran lapaluun korkeimmat kohdat (poikkeustilanteessa: okaharakkeet).
5. Kiinteään korkeuteen asetettu mitta kuljetetaan sivusta mittausta paikkaan (jotta koira ei reagoisi).
6. Tarkastetaan, että säkämitta on maahan nähden pystysuorassa.
7. Tarkastetaan, että säkämitan säkäkappale on vaakasuorassa.
8. Tarkastetaan, että säkämitan säkäkappale asettautuu tasaisesti koiran molempien lapaluiden päälle.
9. Tarkastetaan, että mitan jalka on vaakatasossa, että se asettautuu koko matkaltaan maata pitkin. Tähdennyksessä jalassa tarkasta, että sen kaikki sakarat ovat maassa.
10. Mittaustuloksen lukeminen
 - Jos mitan säkäkappaleen ja koiran sään väliin jää tilaa, koira kuuluu raja-arvoon verrattuna alempaan kokoluokkaan
 - Jos säkämitan jalka jää roikkumaan ilmaan eli mitan ja maan väliin jää tyhjää, koira kuuluu ylempään kokoluokkaan
 - Jos mitta osuu tiiviisti koiran säkäalueelle ja maahan: koiran korkeus on täsmälleen määritellyssä korkeudessa ja koira kuuluu raja-arvoon verrattuna ylempään kokoluokkaan.

4 Mittaukset

Mitatessaan koiran sen kokoluokan määrittämiseksi agilitytuomari suorittaa kaksi mittausta. Ensimmäisellä mittauksella määritetään mihin kokoluokkaan koira kuuluu ja jälkimmäisessä mittauksessa määritetään koiran korkeus tilastointia varten. Tuomari voi tarvittaessa tehdä useamman mittauksen varmistaakseen tuloksen toistettavuuden.

Koiran kokoluokan määrittävä mitta

Tuomari asettaa mitan kiinteään korkeuteen, tarkasti kokoluokan rajalle. Kiinteällä mitalla havainnoidaan koiran koko suhteessa raja-arvoon: onko koira täsmälleen raja-arvossa, alle raja-arvon vai yli raja-arvon ja tämän perusteella määritetään, kuuluuko koira raja-arvoon verrattuna alempaan vai ylempään kokoluokkaan.



D.10 Kokoluokan määrittämisen toimintaohje

Suomen Agilityliitto / hallitus
Tilastomittaus

18.6.2019

Tuomari määrittää koiralle lisäksi ns. tilastolukeman. Tämä tehdään liukuvalla mitalla. Tilastomittaus ilmoitetaan yhden senttimetrin tarkkuudella: jos tuomarin saama mittaustulos on 36,4 cm, sen tilastomerkinäksi ilmoitetaan 36-37 cm. Lukema 36,0 cm merkitään: 36-37 cm. Tasalukemissa (36,0 cm, 37,0 cm jne.) tilastomerkinäksi merkitään siis vaihteluväliltään suurempi tulos.

Joka mittauksen osalta kirjataan seuraavat tiedot:


- päivämäärä ja paikkakunta,
- koiran rekisterinumero
- koiran sirunumero
- mittaavan tuomarin nimi, tuomarinumero ja allekirjoitus,
- koiran kokoluokka (XS, S, M, SL, L), tilastomittauksen tulos (esim. 32-33 cm)

5 Väliaikainen mittaustulos ja lopullinen mittaustodistus

Mittaustodistus on pakollinen kaikille suomalaisella lisenssillä kilpailevien ohjaajien koirille. Kilpailijan tulee esittää mittaustodistus pyydettyä kilpailun järjestäjälle. Ensimmäinen ja sitä seuraavat mittaustulokset merkitään kilpailukirjaan erikseen määritetyille sivulle tai vanhassa kilpailukirjassa takakannen sisäsiivuun (kuva 13 väliaikaisen mittaustuloksen kirjaaminen). Koirakolla tulee olla kilpailukirja saapuessa mittaustilaisuuteen. Kilpailukirja vahvistetaan tuomarin allekirjoituksella vasta, kun koiran kokoluokka on lopullisesti määritetty. Koiran ollessa rajatapaus (± 1 cm sisällä raja-arvosta), kilpailijan tulee kerätä kolme samaa mittaustulosta ennen lopullisen kokoluokan vahvistamista. Kaksi ensimmäistä mittaustulosta ovat väliaikaisia mittaustuloksia, ennen lopullisen eli kolmannen saman mittaustuloksen saamista. Jokainen mittaustulos pitää olla eri tuomarilta. Koira voidaan mitata siis maksimissaan viiden tuomarin toimesta. Yksittäinen väliaikainen mittaustulos on voimassa 12 kuukautta, jonka aikana ohjaajan tulee kerätä tarvittavat mittaustulokset tai hakea lopullinen mittaustodistus erillisestä mittaustilaisuudesta. Jos 12 kuukauden määräaika umpeutuu ennen mittaustulosten saamista, voi mittaustuloksen saada vain mittaustilaisuudesta. Ensimmäisen mittauksen jälkeen rajatapaus koirakon tulee kerätä mittaustulokset peräkkäisistä kilpailuista, mikäli se on tuomarin puolesta mahdollista. Rajoitus: sama tuomari voi mitata koiran vain yhden kerran.

Huom. Ulkomaalainen tai ei erillistä mittauskoulutusta suorittanut tuomari voi kerran määrittää koiran kilpailuluokan siihen yksittäiseen kilpailuun, mutta tätä ei lasketa mittaustulosprosessiin mukaan eikä määräaika käynnisty tästä mittauksesta. Mittaus kuitenkin merkitään kilpailukirjaan. Näin voidaan toimia kertaalleen painavasta syystä, kuten ainoastaan ulkomaalaisia tuomareita arvostelemassa ja koira ensimmäistä kertaa kisaamassa. Koiralle tulee hankkia mittaustulos heti seuraavasta kilpailusta.

Mikäli koira kilpailee 12 kk määräajan umpeutumisen jälkeen ilman lopullista mittaustodistusta, koira ei näin ollen täytä kilpailuoikeusvaatimuksia ja tulokset tullaan mitätöimään jälkikäteen.



Kaavio koirasta, jonka mittaustulos on YLI ± 1 cm kokoluokan rajasta:

1. mittaustulos = koiran kilpailuluokka	lopullinen mittaustulos	lopullinen	merkintä kilpailukirjaan	jos yli 1 cm päässä kokoluokan raja-arvosta = lopullinen mittaustodistus Vahvistetaan kilpailukirja
---	-------------------------	------------	--------------------------	---



D.10 Kokoluokan määrittelyn toimintaohje

Suomen Agilityliitto / hallitus

18.6.2019

Kaavio koirasta, jonka mittaustulos on ALLE +/- 1 cm kokoluokan rajasta:

1. mittaustulos = koiran kilpailuluokka lopulliseen mittaustodistukseen saakka	väliaikainen mittaustulos	voimassa 12 kk	merkintä kilpailukirjaan	jos alle +/- 1cm kokoluokan raja-arvosta = kiertoon menevä rajatapaus koira
2. mittaustulos	väliaikainen mittaustulos	voimassa 1. mittaukselta laskettuna 12kk	merkintä kilpailukirjaan	
3. sama mittaustulos	lopullinen mittaustulos	lopullinen mittaustodistus	lopullinen mittaustodistus	Vahvistetaan kilpailukirja
Eriävä mittaustulos	väliaikainen mittaustulos	voimassa 1. mittaukselta laskettuna 12kk	merkintä kilpailukirjaan	
4. sama mittaustulos	lopullinen mittaustulos	lopullinen mittaustodistus	merkintä kilpailukirjaan	Vahvistetaan kilpailukirja
Eriävä mittaustulos	väliaikainen mittaustulos	voimassa 1. mittaukselta laskettuna 12kk	merkintä kilpailukirjaan	
5.	lopullinen mittaustulos	Lopullinen	lopullinen mittaustodistus	Vahvistetaan kilpailukirja

Mikäli koiran korkeus on yli 1 cm päässä kokoluokan rajasta, eli koira on selkeästi tietyn kokoluokan edustaja, koiran kansallinen kokoluokka ja FCI-kokoluokka vahvistetaan suoraan ensimmäisen mittauksen perusteella ja koiralle myönnetään lopullinen mittaustodistus sekä vahvistetaan kilpailukirja.

Väliaikaisessa mittaustuloksessa ja lopullisessa mittaustodistuksesta ilmenevät seuraavat tiedot:

- Koiran tiedot (virallinen nimi, rotu, syntymäaika, rek.nro, mikrosirunumero, sukupuoli, merkintä töpöhäntäisyydestä)
- Omistajan nimi ja yhteystiedot
- Mittaustodistukseen kirjataan kaikki koiran mittaustulokset, koiran kansallinen kokoluokka ja FCI-kokoluokka
- Kilpailukirjaan merkitään FCI-kokoluokka sekä oikeus kilpailla kansallisessa kokoluokassa.

Koirakolta peritään ensimmäisen mittauksen yhteydessä 10 euron mittaussmaksu, jota ei palauteta mittauksen epäonnistuessa. Maksun perii järjestävä taho, joka tilittää sen Sagille. Jatkomittaukset ovat maksuttomia. Erillinen mittaustilaisuus voidaan hinnoitella järjestäjän päätöksellä tästä poiketen, mutta maksu tulee tiedottaa selkeästi etukäteen. Erillisestä mittaustilaisuudesta maksun perii järjestävä taho.

Ohjaajan halutessa, koira voidaan tarkastusmitata kertaalleen erillisessä mittaustilaisuudessa. Tarkastusmittauksen yhteydessä mittaustodistuksen hinta määräytyy todellisten kustannuksien perusteella ja SAGIn hallitus vahvistaa tarkastusmittauksen yhteydessä annettavan uuden mittaustodistuksen hinnan vuosittain. Maksu on vähintään kaksinkertainen ensimmäiseen todistukseen nähden.

5.1 Aiemmin kilpailleet koirat, joilla ei ole lopullista mittaustodistusta 1.7.2019 mennessä

Koirat, jotka ovat kilpailleet ennen 1.7.2019 ja eivät ole saaneet lopullista mittaustodistusta 1.7.2019 mennessä, eivät voi kisata, ennen kuin koira on saanut lopullisen mittaustodistuksen erillisestä mittaustilaisuudesta.

5.2 Aiemmin kilpailleet koirat, joilla on 1.1.2018 jälkeen hankittu väliaikainen mittaustodistus

Koirat, joilla on 1.1.2018 jälkeen hankittu väliaikainen mittaustodistus lasketaan ensimmäisen väliaikaisen mittaustuloksen saaneeksi ja 12 kk määräaika käynnistyy toisesta mittaustuloksesta. Väliaikaisen mittaustodistuksen tulos kirjataan kilpailukirjaan toisena mittaavan tuomarin toimesta lisämaininnalla



D.10 Kokoluokan määrittämisen toimintaohje

Suomen Agilityliitto / hallitus

18.6.2019

"väliaikainen mittaustodistus aiemmin". Maksu peritään toisen mittauksen yhteydessä. Vaihtoehtoisesti koirakko voi hakea lopullisen mittaustodistuksen erillisestä mittaustilaisuudesta.

6 Kokoluokan määrittäminen

6.1 Kokoluokan määrittäminen kilpailun yhteydessä tai mittaustilaisuudessa

Koirakon kokoluokka voidaan jatkossa määrittää kilpailun yhteydessä. Tämä tulee huomioida käytännön järjestelyissä sekä aikataulua laatiessa. Tuomarille tulee varata riittävästi aikaa suorittaa mittaus rauhallisesti sekä tarvittavat, rauhalliset puitteet. Lisäksi paikalle tulee järjestää tarvittava välineistö ja avustajat. Mittauksesta tulee tiedottaa tuomaria etukäteen.

Mittaustilaisuus voidaan järjestää kilpailun yhteydessä tai erillisenä mittaustilaisuutena. Mittaustilaisuuksia voidaan järjestää niin jäsenseurojen, kuin SAGI:n toimesta. Jäsenseuran järjestämä mittaustilaisuus tulee anoa SAGI:ta vähintään kuukautta etukäteen vapaamuotoisella hakemuksella, joka osoitetaan mittaustyöryhmälle. Mikäli mittaustilaisuus järjestetään kilpailun yhteydessä, mittaavat tuomarit voivat olla samoja, kuin arvostelevat tuomarit tai eri kuin arvostelevat tuomarit. Mikäli mittaustilaisuus järjestetään kilpailun yhteydessä ja mukana on arvostelevia tuomareita, tulee aikataulu laatia niin, että kaikki mittaukset voidaan suorittaa rauhassa. Erikseen järjestetyssä mittaustilaisuudessa tulee aina olla paikalla viisi SAGI:n nimeämää kansallista agilitytuomaria. Koira tulee aina ilmoittaa etukäteen mitattavaksi SAGI:n järjestelmän kautta, kilpailujärjestelmän kautta tai muulla ilmoitetulla tavalla.

Koiran mittaukseen ilmoittaja vastaa koiran mittauskelpoisuudesta. Ennakoilmoittautumisella varmistetaan, että mittaustilaisuuden järjestäjä pystyy varaamaan mittauksille riittävästi aikaa ja sopimaan mittauskäytännöistä mittaavan tuomarin kanssa. Mittaustilaisuuden järjestäjän tulee tarkistaa koiran mittauskelpoisuus. Koirakolla tulee olla kilpailukirja saapuessa mittaustilaisuuteen.

Koiran kokoluokan ja koon määrittämiseksi koira mitataan 1-5 kertaa. Ensimmäisenä koiran mittaava agilitytuomari määrittelee koiran joko suoraan siihen kokoluokkaan, johon se mittaustuloksen perusteella kuuluu, tai velvoittaa koiran jatkomittauksiin. Mikäli koiran korkeus on yli 1 cm päässä kokoluokan rajasta, eli koira on selkeästi tietyn kokoluokan edustaja, koiran kansallinen kokoluokka ja FCI-kokoluokka vahvistetaan suoraan ensimmäisen mittauksen perusteella.

Mikäli koiran säkäkorkeus on **tasan tai alle yksi senttimetriä** kokoluokan rajasta, koiran kokoluokan määrittäminen perustuu ensimmäisen mittauksen lisäksi enintään neljän muun agilitytuomarin tekemän perusmittauksen täydennysmittauksen tulokseen. Koiran kansalliseksi kokoluokaksi ja FCI-kokoluokaksi vahvistetaan kokoluokka, johon kolmen eri tuomarin mittaus koiran sijoittaa.

Koiran kokoluokan tultua määritetyksi tarvittavin mittaustuloksin, koiralle vahvistetaan mittaustodistus.

Mikäli ohjaaja on tyytymätön koiran lopulliseen mittaustulokseen, voidaan koira viedä tarkastusmitattavaksi erilliseen mittaustilaisuuteen (huom. vain erilliseen mittaustilaisuuteen) enintään kaksi kertaa. Koiralle tehdään mittaustilaisuudessa uusi mittaustodistus.

6.2 Kokoluokan määrittäminen kilpailun yhteydessä

Mikäli kilpailuun osallistuvalla koiralla ei ole vahvistettua mittaustodistusta, kilpailun arvostelevan tuomarin tai muun kilpailunjärjestäjän osoittaman agilitytuomarin tulee mitata koira kilpailutapahtumassa koiran kokoluokan määrittämiseksi. Kilpailun yhteydessä mitattava koira tulee ilmoittaa mitattavaksi SAGI:n järjestelmällä, kilpailujärjestelmällä tai muulla ilmoitetulla tavalla. Ennakoilmoittautumisella varmistetaan, että kilpailun järjestäjä pystyy varaamaan mittauksille riittävästi aikaa ja sopimaan mittauskäytännöistä mittaavan tuomarin kanssa. Kilpailunjärjestäjä määrittelee, milloin mittauksia kilpailutapahtumassa suoritetaan, kilpailijan tulee tulla paikalle mittauksille osoitettuun aikaan. Mittaustilaisuuden järjestäjän tulee tarkistaa koiran mittauskelpoisuus. Kilpailun yhteydessä tapahtuvassa mittauksessa agilitytuomari mittaa koiran kokoluokan ja määrittää koiralle väliaikaisen mittaustuloksen, joka on voimassa 12 kk.



6.3 Kilpailuluokan määrittäminen ulkomaalaiselle koiralle

Jos koirakolla on oman maansa mittaustodistus, josta ilmenee koiran säkäkorkeus, koira kilpailee siinä luokassa, johon se säkäkorkeutensa puolesta kuuluu. Mittaustodistuksessa riittäväksi tiedoksi katsotaan kansallista luokkajakoa vastaava tietoa tai senttimetreinä ilmoitettu tarkkuus koiran koosta. Tämä koskee myös kansallisia luokkia.

Mikäli kilpailuun osallistuvalla koiralla ei ole vahvistettua mittaustodistusta, kilpailun arvostelevan tuomarin tai muun kilpailunjärjestäjän osoittaman agilitytuomarin tulee mitata koira kilpailutapahtumassa koiran kokoluokan määrittämiseksi. Kilpailun yhteydessä mitattava koira tulee ilmoittaa mitattavaksi SAGI:n järjestelmällä, kilpailujärjestelmällä tai muulla ilmoitetulla tavalla. Ennakoilmoittautumisella varmistetaan, että kilpailun järjestäjä pystyy varaamaan mittauksille riittävästi aikaa ja sopimaan mittauskäytännöistä mittaavan tuomarin kanssa. Kilpailunjärjestäjä määrittelee, milloin mittauksia kilpailutapahtumassa suoritetaan, kilpailijan tulee tulla paikalle mittauksille osoitettuun aikaan. Mittaustilaisuuden järjestäjän tulee tarkistaa koiran mittauskelpoisuus. Kilpailun yhteydessä tapahtuvassa mittauksessa agilitytuomari mittaa koiran kokoluokan ja määrittää koiralle väliaikaisen mittaustuloksen, joka on voimassa 12 kk.

7 Kokoluokan tarkistusmittaus

Koiran kokoluokka voidaan tarkastusmitata ohjaajan pyynnöstä. Mikäli ohjaaja on tyytymätön koiran lopulliseen mittaustulokseen, voidaan koira viedä tarkastusmitattavaksi erilliseen mittaustilaisuuteen (huom. vain erilliseen mittaustilaisuuteen) enintään kaksi kertaa. Koiralle tehdään mittaustilaisuudessa uusi mittaustodistus. Kokoluokan uudelleen määrittämisessä tulee olla läsnä aina viisi agilitytuomaria, jotka suorittavat koiran mittauksen toisistaan riippumatta (kollegio). Koiran lopullinen kokoluokka määräytyy enemmistönä olevien mittaustulosten perusteella.

7.1 FCI arvokilpailuihin osallistuvan koiran tarkistusmittaus

FCIn arvokilpailuihin osallistuvat koirat tarkastusmitataan aina niiden osallistuessa ensimmäistä kertaa FCIn arvokilpailuun, joissa suoritetaan virallinen FCI-mittaus. Kun koira mitataan FCIn arvokilpailuissa, koiran kokoluokaksi vahvistetaan myös kansallisesti. FCIn arvokilpailussa saatua mittaustulosta vastaava kokoluokka. Tähän ei voida hakea tarkastusmittausta kansallisesti.

8 Mittausjärjestelyt

8.1 Mittauksen tilat ja välineet

Mittaus tulee suorittaa tilassa, joka voidaan rauhoittaa mittauksen ajaksi. Tila voi olla avoin, mutta se tulee olla rajattu niin, ettei mitattava koira tai muut mittaukseen osallistuvat toimihenkilöt häiriinny mittauksen aikana. Tuomarin tulee hyväksyä mittaukseen varattu tila ja varatut välineet. Mittaukseen tulee varata seuraavat välineet:

- mittauspöytiä/tasoja, jotka ovat riittävän tukevia
- pöytä/taso ilmoittautumiseen ja mittaustodistusten kirjoittamiseen, tuoleja
- toimistotarvikkeita
- lista mittaukseen ilmoittautuneista
- mikrosirun lukulaite

Tuomarilla tulee olla käytössään lisäksi:

- SAGIn virallisesti hyväksymä säkämitta
- EU I tai II luokiteltu rullamitta

Mittaukseen osallistuvat henkilöt:

- mittaava tuomari(t)
 - uuden mittauskäytännön mittauksia voi suorittaa vain SAGIn mittauskoulutuksen käyneet



D.10 Kokoluokan määrittelyn toimintaohje

Suomen Agilityliitto / hallitus

18.6.2019

- nimetty mittausavustaja(t)
 - ottaa vastaan ilmoittautumiset, kirjaa mittaustulokset kisakirjaan/ järjestelmään ja tulostaa tarvittaessa mittaustodistukset
 - valmistelee koirien mittaustaikaa rauhalliseen paikkaan ja varaa sinne mittaukseen
 - soveltuvan tasaisen pöydän, säkämitan, mikrosirun lukijan, mittauseraportin ja
 - muistiinpanovälineet,
 - varmistaa ennakolta, että koira täyttää kilpailukelpoisuusehdot ja että koiran esitetyt kilpailukirja, rekisteritodistus ja rokotustodistus ovat koiran ja ohjaajan lisäksi paikalla valmiina sekä tiedot oikein järjestelmässä
 - avustaa tuomaria mittauseraportin täyttämässä
 - avustaa tunnistusmerkinnän varmistamisessa ja mittauksessa agilitytuomarin haluamalla tavalla.
- ohjaaja koiransa kanssa

8.2 Mittaustilaisuuksissa mittaavat tuomarit

Mittaustilaisuudessa mittaavana tuomarina voi toimia suomalainen agilitytuomari, joka on suorittanut SAGIn järjestämän erillisen mittauskoulutuksen. Mittaustilaisuuksien mittaavat tuomarit nimittää aina SAGI. Mittaustilaisuuksista tuomareille korvataan matkakulut ja päiväraha SAGIn matkustussäännön mukaisesti.

8.3 Kilpailutilaisuuksissa mittaavat tuomarit

Kilpailutilaisuuksissa mittaavana tuomarina voi toimia suomalainen agilitytuomari, joka on suorittanut SAGIn järjestämän erillisen mittauskoulutuksen.

8.4 Yleiset säännökset tuomarin toiminnasta

SAGI ylläpitää ja viestittää jäsenistölle tietoja agilitytuomareista, joilla on vaadittava mittauskoulutus. Mittauksissa noudatetaan Kennelliiton voimassa olevaa jääviyssääntöä. Tämän jääviyssäännön lisäksi agilitytuomarin on oikeus jäädä itsensä koiran mittaamisesta, mikäli tuomari tunnistaa sellaisen sidonnaisuuden koiraan, sen ohjaajaan tai omistajaan, joka voisi vaarantaa mittauksen luotettavuuden kolmannen tahon silmissä. Sidonnaisuus voi olla esimerkiksi läheinen ystävyyssuhde mitattavan koiran omistajaan, taloudellinen sidonnaisuus tai muu tuomarin itse määrittelemä, mittaukseen vaikuttava tekijä. Agilitytuomareiden tulee mitata kaikki koirat yhdenmukaisella tavalla. Tämän vakioituneen tavan mukaan mittaustulos on luotettava ja se on toistettavissa, eikä tulos riipu mittaajasta.

Agilitytuomari ei saa missään tilanteessa merkitä mittaustuloksen osoittamaa lukemaa alas- tai ylöspäin. Tuomarilla ei ole tuloksen suhteen harkintavaltaa, vaan ainoastaan velvollisuus mitata koira lajin perustan kannalta oikeudenmukaisesti ja tasapuolisesti. Koiran aiemmin saadut mittaustulokset eivät saa vaikuttaa agilitytuomarin mittauspäivänä määrittelemään tulokseen. Mikäli tuomari mittaa koiran epäasiallisesti tai käyttäytyy mittaustilanteessa sopimattomasti, kilpailija tai vastaava koetoimitsija voivat tehdä hänen toiminnastaan perustellun valituksen SAGIn kurinpitolautakuntaan. Mikäli useampi agilitytuomari suorittaa mittauksia samassa tilaisuudessa samanaikaisesti ohjaajalla ei ole oikeutta valikoida koiraansa mittaavaa tuomaria, eikä agilitytuomarilla oikeutta valikoida mitattavia koiria.

8.5 Tuomareiden mittauskoulutus

Mittauskoulutuksen tavoitteena on yhtenäistää mittauskäytäntöihin liittyvät menettelytavat ja käytännöt. Tuomarin tulee jatkuvasti ylläpitää mittaussosaamistaan ja osallistua SAGIn järjestämään mittauskoulutukseen sekä jatko- ja täydennyskoulutustilaisuuksiin säännöllisesti. Tuomari on mittaustuloksistaan vastuussa SAGI:lle. Tuomaria voidaan pyytää jälkikäteen selvittämään mittaukseen liittyviä tekijöitä, jos mittaustuloksissa ilmenee virheellisyyttä tai merkittävää poikkeavuutta. Tahallinen mittausero voi johtaa tuomarioikeuksien tilapäiseen tai pysyvään peruuttamiseen. Tuomari voidaan velvoittaa lisäkoulutukseen tai nopeampaan mittauskäytäntöjen tarkistukseen, jos erot mittaustuloksissa muihin tuomareihin kasvavat merkittävästi. Mittauskäytäntöjä ja mittaustekniikkaa seurataan ja tarpeen mukaan päivitetään kansallisista mittauksista ja



D.10 Kokoluokan määrittämisen toimintaohje

Suomen Agilityliitto / hallitus

18.6.2019

FCIn arvokilpailuissa (EO, JEO tai AWC) suoritetuista mittauksista saatujen kokemusten perusteella. SAGI nimeää mittauskoulutuksesta vastaavat tuomarit vuosittain, tuomareita nimetään 2-5 kappaletta.

Mittauskoulutuksesta vastaavat tuomarit vahvistetaan vuosittain SAGIn hallituksessa, erikseen määritettynä päivänä kuten tuomaripäivien jälkeen.

9 Mittaustulosten tallennus

Väliaikaiset mittaustulokset tallennetaan koiran kisakirjaan. Lopullinen mittaustodistus toimitetaan SAGI:lle ja se tallennetaan SAGI:n ylläpitämään järjestelmään koiran tietoihin.

Tarkistusmittaustiedot toimitetaan SAGI:lle ja ne tallennetaan SAGI:n ylläpitämään järjestelmään koiran tietoihin.

10 Siirtymäsäännöt

- Jos koira on mitattu 25.11.2017 tai sitä ennen kansallisessa arvokilpailussa, SAGIn järjestämässä mittaustilaisuudessa tai FCIn arvokilpailuissa (EO, JEO tai AWC), koiralle vahvistetaan koiran omistajan SAGI:lle osoittamasta kirjallisesta pyynnöstä mittaustodistus suoritettuna mukaisesti. Mikäli koira haluaa kilpailla FCI-luokan ohella kansallisessa kokoluokassa, koiran tulee osallistua mittaustilaisuuteen kansallisen kokoluokan määrittämiseksi.
- Mikäli koiralle on vahvistettu mittaustodistus 25.11.2017 tai sitä aiemmin, koiran omistaja voi halutesaan ilmoittaa koiran uudelleen mittaustilaisuuteen ja tällaisen koiran kokoluokka määritetään kohdan 6 mukaisesti niin kuin koiralla ei olisi aiemmin vahvistettua mittaustodistusta.
- Kansallisiin arvokilpailuihin osallistuva koiralla tulee olla mittaustodistus 1.7.2019 jälkeen.